

发动机罩

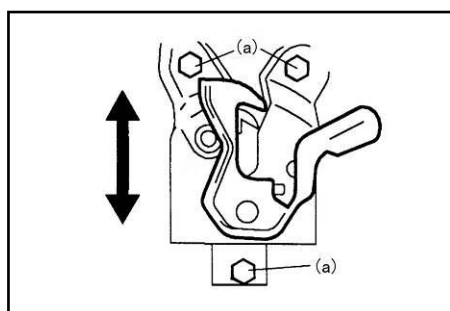
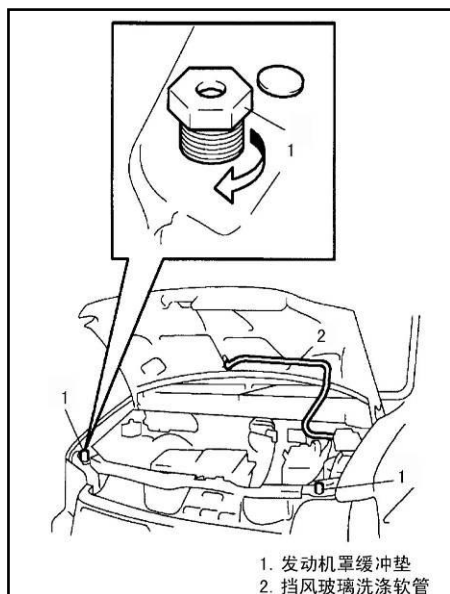
调节

- 前后左右调节。

松开调节用的四个装配螺栓。

- 垂直调节。

如果仅有发动机罩的一边（右和左）相对于前翼子板不水平，通过拧紧或松开发动机罩缓冲垫使其水平。




- 发动机罩锁调节

松开调节发动机罩锁用的发动机罩锁螺栓。

拧紧扭矩

(a) : 10 N·m (1.0 kg·m, 7.5 lb·ft)



拆卸

- 1) 从发动机罩上拆卸挡风玻璃洗涤软管。
- 2) 拆卸四个安装螺栓，卸下发动机罩。

安装

- 1) 按拆卸发动机罩相反的步骤安装发动机罩。
- 2) 检查发动机罩打开和关闭是否自如和准确。如需要注润滑油。还需要检查副弹簧锁能否正确操作（检查副弹簧锁能否防止发动机罩一直不打开）和当发动机罩关闭时，发动机罩能牢固地锁住。